

Le joueur le plus sexy de la Coupe du monde 2026

Analyse détaillée des résultats — croisements sociodémographiques

1 000 personnes interrogées en France · 9 juillet 2026

Etude réalisé pour Xlovecam

Sommaire

Contexte & méthodologie	3
Profil des répondants	4
Le classement général	5
Hommes et femmes : deux podiums différents	7
L'âge, première ligne de fracture	8
Professions et territoires	9
Annexe : classement détaillé	10

Contexte & Méthodologie



Echantillon

1000 français âgés de 18 ans et +



Collecte

09/07/2026



Questionnaire

2 minutes



Pays

France

L'enquête a été réalisée en ligne via la plateforme Selvitys le 9 juillet 2026, auprès de 1 000 participants résidant en France (taux de complétion de 100 %, aucune exclusion).

Cette analyse repose sur la base de données individuelle complète : chaque réponse à la question d'opinion a pu être croisée avec le sexe, l'âge, la catégorie socio-professionnelle et la région de résidence du répondant.

Synthèse : les 5 enseignements clés

1. Cristiano Ronaldo domine partout... sauf chez les moins de 25 ans.

Avec 21,5 % des voix, le Portugais arrive en tête dans tous les segments — hommes, femmes, toutes les CSP et toutes les tranches d'âge — à une exception près : chez les 18-24 ans, il n'est que 3^e (12 %), derrière Jude Bellingham (15,7 %) et Michael Olise (13,9 %).

2. Hommes et femmes ne votent pas pareil.

Trois écarts sont statistiquement significatifs : Kylian Mbappé (12,3 % chez les femmes contre 7,8 % chez les hommes), Rodrigo De Paul (9,4 % contre 5,3 %) et, en sens inverse, Erling Haaland (5,9 % chez les hommes contre 3,3 % chez les femmes).

3. Un net effet générationnel.

Le score de Ronaldo grimpe régulièrement avec l'âge (15,3 % chez les 18-34 ans, 25,4 % chez les 55 ans et plus), tandis que celui de Bellingham s'effondre (14,9 % → 3,1 %). Les jeunes votent pour les jeunes joueurs, les seniors pour les stars installées.

4. Les étudiants font sécession.

Chez les étudiants, Bellingham écrase le classement avec 27,5 % des voix ; Ronaldo tombe à 7,5 %. À l'inverse, il culmine à 34 % chez les demandeurs d'emploi et personnes au foyer, et à 24,6 % chez les retraités.

5. Le bloc français pèse 28,1 %, porté par les femmes et les seniors.

Les cinq Français cumulés (Olise, Mbappé, Hernández, Dembélé, Rabiot) devancent Ronaldo, avec un score légèrement supérieur chez les femmes (29,4 %) et chez les 55 ans et plus (31 %).

Profil des répondants

1 000

répondants

51,1 %

de femmes

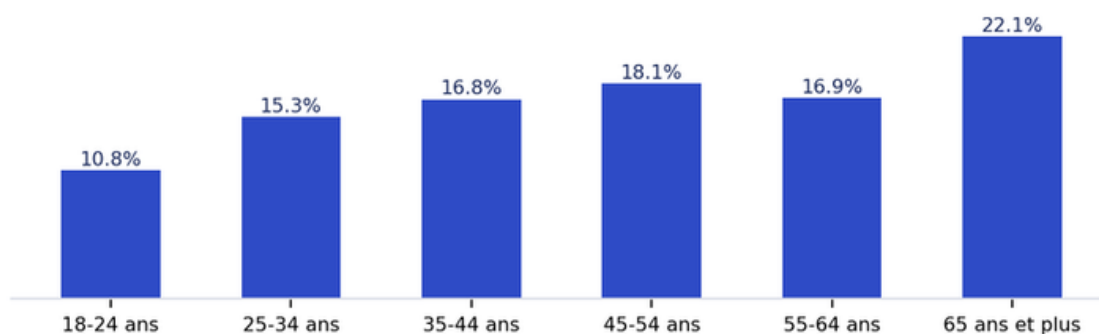
57,1 %

ont 45 ans ou +

20

joueurs proposés

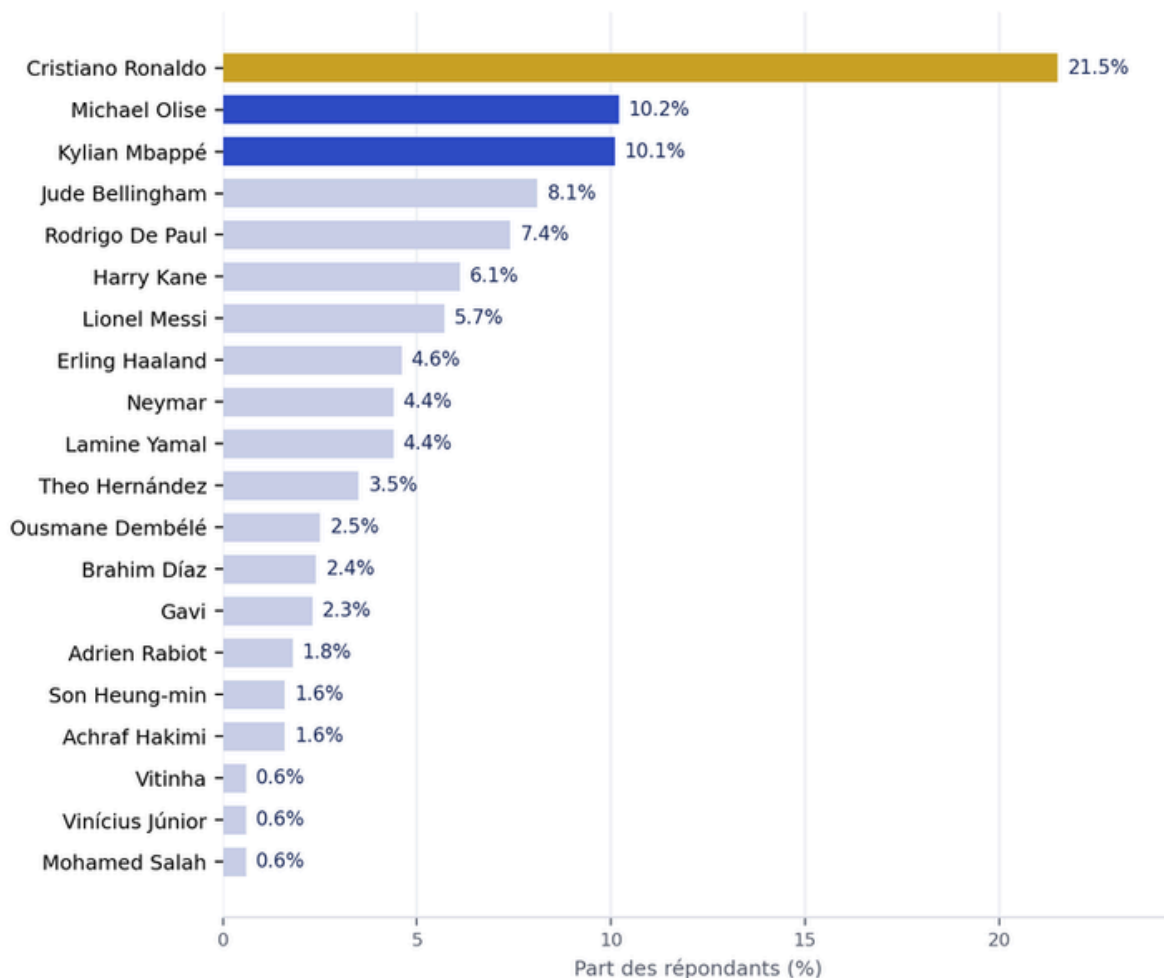
Structure par âge de l'échantillon



L'échantillon penche vers les tranches d'âge élevées (22,1 % de 65 ans et plus) et vers les employés-ouvriers (31,2 %) et retraités (26 %). L'Île-de-France concentre 21,3 % des répondants. Les trois variables de profil sont significativement associées au choix du joueur (tests du khi² : sexe $p = 0,014$; âge $p < 0,001$; CSP $p < 0,001$) : le « joueur le plus sexy » n'est pas le même selon qui répond.

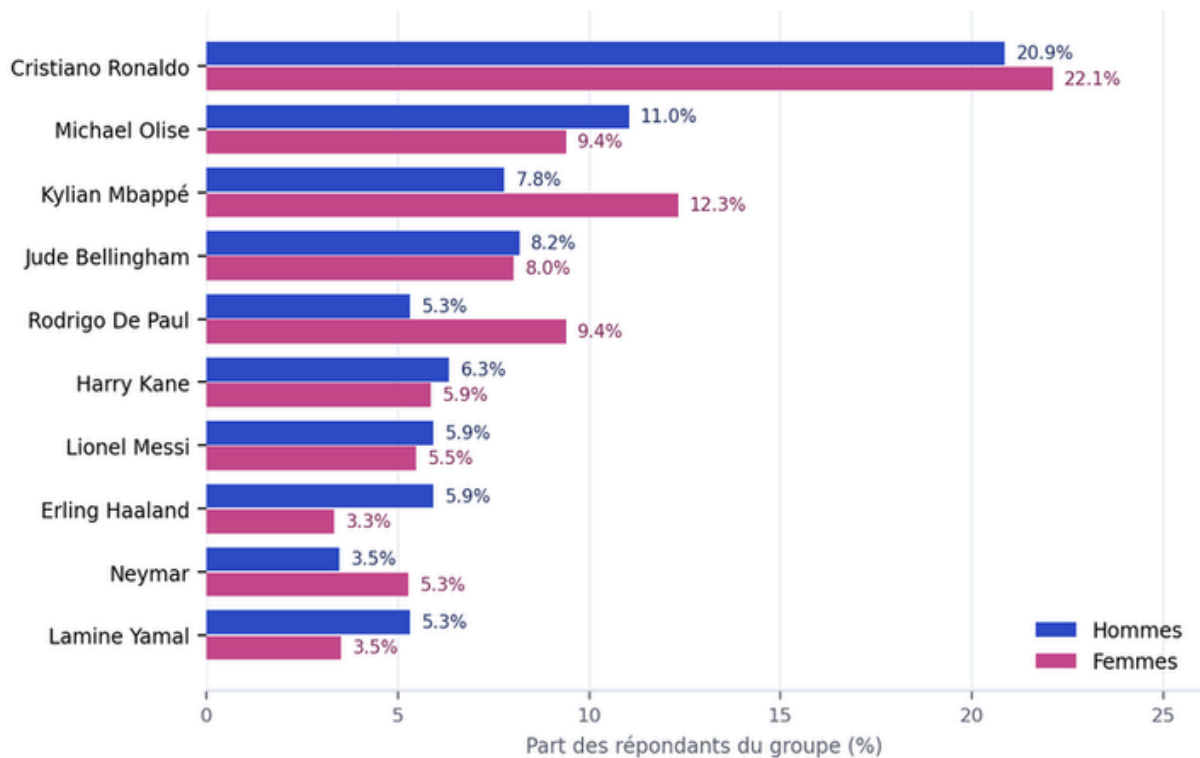
Le classement général

Question : « Qui est, selon vous, le joueur le plus sexy de la Coupe du monde 2026 ? » (choix unique parmi 20 joueurs, 1 000 réponses).



Lecture. Cristiano Ronaldo recueille plus du double du score de son premier poursuivant. Michael Olise (10,2 %) et Kylian Mbappé (10,1 %) sont statistiquement ex æquo. Douze joueurs sur vingt restent sous les 5 %.

Hommes et femmes : deux podiums différents



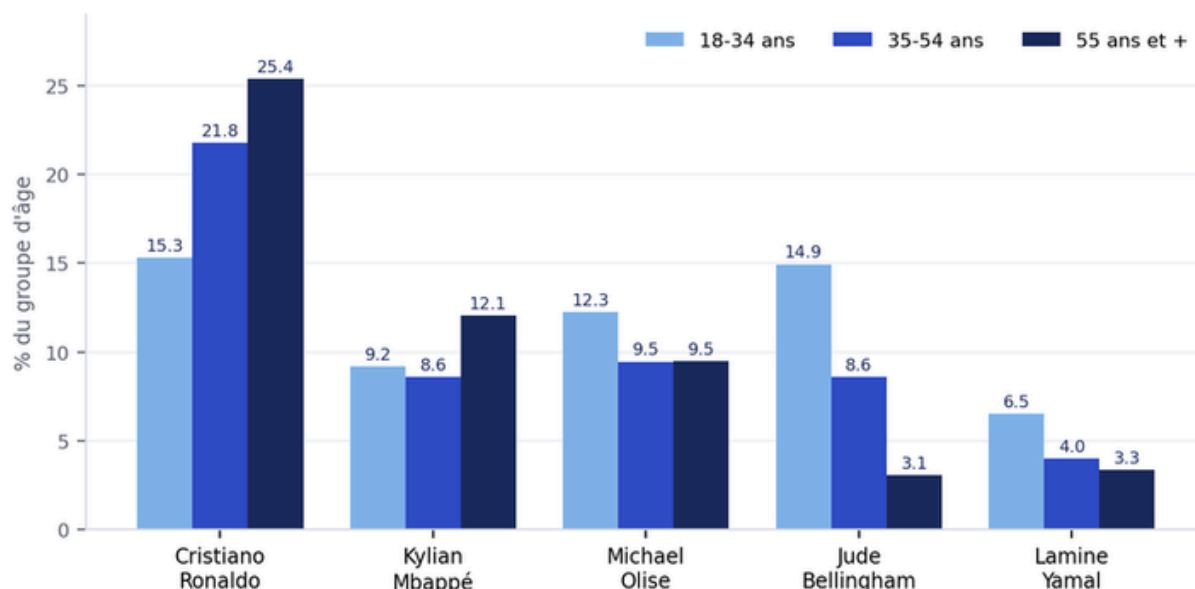
Scores des 10 premiers joueurs au sein de chaque groupe (% des hommes / % des femmes).

Ronaldo fait quasiment jeu égal dans les deux groupes (20,9 % chez les hommes, 22,1 % chez les femmes) : sa domination est transversale. C'est derrière lui que les préférences divergent.

Chez les femmes, le podium est Ronaldo – Mbappé (12,3 %) – De Paul et Olise à égalité (9,4 %). Les écarts en faveur de Mbappé (+4,5 points par rapport aux hommes, $p = 0,017$) et de Rodrigo De Paul (+4,1 points, $p = 0,014$) sont statistiquement significatifs. L'Argentin réalise d'ailleurs l'essentiel de son score grâce à l'électorat féminin : 48 de ses 74 voix.

Chez les hommes, derrière Ronaldo, on trouve Olise (11 %) puis Bellingham (8,2 %). Erling Haaland est le seul joueur significativement mieux classé par les hommes (5,9 % contre 3,3 %, $p = 0,049$) ; Lamine Yamal suit la même tendance (5,3 % contre 3,5 %) sans atteindre le seuil de significativité.

L'âge, première ligne de fracture



Score de cinq joueurs emblématiques selon la génération du répondant (% du groupe d'âge).

Le contraste Ronaldo / Bellingham résume la fracture générationnelle : le premier progresse de 10 points entre les 18-34 ans et les 55 ans et plus, le second en perd près de 12. Lamine Yamal suit le même gradient que Bellingham, à plus petite échelle (6,5 % → 3,3 %).

Le détail par tranche fine confirme le basculement : chez les 18-24 ans, le podium est Bellingham (15,7 %), Olise (13,9 %), Ronaldo (12 %) — seule tranche où le Portugais n'est pas premier. Dès 25-34 ans il reprend la tête, et son score culmine chez les 55-64 ans (27,2 %). Cas singulier : Kylian Mbappé dessine une courbe en U, solide chez les jeunes (9-10 %) comme chez les 65 ans et plus (13,1 %), où il est le premier dauphin de Ronaldo.

À noter. La structure d'âge de l'échantillon (57 % de 45 ans et plus) amplifie mécaniquement le score global des joueurs plébiscités par les seniors. Sur un échantillon plus jeune, l'écart entre Ronaldo et le duo Olise-Mbappé se resserrerait sensiblement, et Bellingham monterait sur le podium.

Professions et territoires

Des profils professionnels très marqués

CSP (effectif)	1 ^{er} choix	2 ^e choix	3 ^e choix
Étudiants (40)	Jude Bellingham (27.5 %)	Michael Olise (17.5 %)	Kylian Mbappé (15.0 %)
Employés et ouvriers (312)	Cristiano Ronaldo (20.8 %)	Kylian Mbappé (9.9 %)	Michael Olise (9.3 %)
Cadres et prof. int. sup. (151)	Cristiano Ronaldo (19.2 %)	Jude Bellingham (11.3 %)	Michael Olise (11.3 %)
Professions intermédiaires (140)	Cristiano Ronaldo (20.7 %)	Michael Olise (13.6 %)	Rodrigo De Paul (10.0 %)
Retraités (260)	Cristiano Ronaldo (24.6 %)	Kylian Mbappé (12.3 %)	Michael Olise (9.6 %)
Dem. d'emploi / au foyer (50)	Cristiano Ronaldo (34.0 %)	Rodrigo De Paul (12.0 %)	Kylian Mbappé (10.0 %)
Agric., artisans, chefs d'ent. (47)	Cristiano Ronaldo (17.0 %)	Theo Hernández (10.6 %)	Lamine Yamal (8.5 %)

Les étudiants sont la seule catégorie à reléguer Ronaldo hors du podium : Bellingham y réalise un score spectaculaire de 27,5 %, devant Olise (17,5 %) et Mbappé (15 %). À l'opposé, Ronaldo culmine chez les demandeurs d'emploi et personnes au foyer (34 %) et chez les retraités (24,6 %) — deux catégories qui recoupent en partie l'effet d'âge décrit plus haut. Attention toutefois aux petites bases (40 à 50 répondants pour trois catégories), qui appellent la prudence sur les pourcentages fins.

Quelques nuances régionales

Ronaldo est premier dans toutes les grandes régions, avec des pointes en Auvergne-Rhône-Alpes (29,2 %) et en Nouvelle-Aquitaine (26,4 %). Mbappé signe ses meilleurs scores en Provence-Alpes-Côte d'Azur (15,9 %) et dans les Hauts-de-France (14 %), région où Olise réalise à l'inverse son plus faible résultat (4,4 %). Ces écarts reposent cependant sur des bases régionales réduites (69 à 213 répondants) et doivent être lus comme des tendances indicatives.

Annexe : classement détaillé

Rang	Joueur	Voix	%	% Hommes	% Femmes
1	Cristiano Ronaldo	215	21.5 %	20.9 %	22.1 %
2	Michael Olise	102	10.2 %	11.0 %	9.4 %
3	Kylian Mbappé	101	10.1 %	7.8 %	12.3 %
4	Jude Bellingham	81	8.1 %	8.2 %	8.0 %
5	Rodrigo De Paul	74	7.4 %	5.3 %	9.4 %
6	Harry Kane	61	6.1 %	6.3 %	5.9 %
7	Lionel Messi	57	5.7 %	5.9 %	5.5 %
8	Erling Haaland	46	4.6 %	5.9 %	3.3 %
9	Neymar	44	4.4 %	3.5 %	5.3 %
10	Lamine Yamal	44	4.4 %	5.3 %	3.5 %
11	Theo Hernández	35	3.5 %	3.5 %	3.5 %
12	Ousmane Dembélé	25	2.5 %	2.7 %	2.3 %
13	Brahim Díaz	24	2.4 %	3.1 %	1.8 %
14	Gavi	23	2.3 %	2.9 %	1.8 %
15	Adrien Rabiot	18	1.8 %	1.8 %	1.8 %
16	Son Heung-min	16	1.6 %	1.8 %	1.4 %
17	Achraf Hakimi	16	1.6 %	1.0 %	2.2 %
18	Vitinha	6	0.6 %	1.0 %	0.2 %
19	Vinícius Júnior	6	0.6 %	1.0 %	0.2 %
20	Mohamed Salah	1 000	100 %	100 %	100 %
	Total				

Limites de lecture

Question à choix unique parmi une liste fermée de 20 joueurs : les résultats reflètent ce périmètre. Marge d'erreur maximale d'environ $\pm 3,1$ points sur l'ensemble de l'échantillon (seuil de 95 %) ; elle s'élargit nettement sur les sous-groupes (environ $\pm 4,4$ pts par sexe, ± 6 pts par génération, jusqu'à ± 15 pts pour les étudiants). Les écarts signalés comme significatifs l'ont été par test du χ^2 ou test z de comparaison de proportions au seuil de 5 %. La méthode d'échantillonnage (quotas ou non) n'est pas documentée dans les données sources.



Maxime Garin

Account Manager

Selvitys SAS

maxime.garin@selvitys.fr



<https://selvitys.fr>